





GODZINA	DUŻA SCENA - SALA OPOLE	MAŁA SCENA - SALA KĘDZIERZYN	MODELATORNIA - SALA KLUCZBORK	BUNKIER - SALA NYSA
11:45-12:45	<p><b>NAJNOWSZE WYTYCZNE ESC/PTK 2025</b></p> <p><i>Przewodniczący: Robert Gil (Warszawa), Bartłomiej Guzik (Kraków), Agnieszka Tyścińska (Białystok)</i></p> <ol style="list-style-type: none"> <li>1. Choroby sercowo-naczyniowe u ciężarnych <i>Olga Trojnarśka (Poznań)</i></li> <li>2. Choroby sercowo-naczyniowe a choroby psychiczne <i>Bartłomiej Guzik (Kraków)</i></li> <li>3. Zapalenie mięśnia sercowego i osierdzia <i>Karol Kamiński (Białystok)</i></li> <li>4. Wady zastawkowe <i>Ludmiła Daniłowicz-Szymanowicz (Gdańsk)</i></li> <li>5. Uaktualnione wytyczne dotyczące postępowania w dyslipidemiach <i>Jacek Kubica (Bydgoszcz)</i></li> <li>6. Dyskusja</li> </ol>	<p><b>NOWE WYZWANIA MEDYCYNY SERCOWO-NACZYNIOWEJ A.D. 2026. SESJA KLUBU 30 POLSKIEGO TOWARZYSTWA KARDIOLOGICZNEGO</b></p> <p><i>Przewodniczący: Agata Bielecka-Dąbrowa (Łódź), Krzysztof Ozierański (Warszawa), Michał Tkaczyszyn (Wrocław)</i></p> <ol style="list-style-type: none"> <li>1. Nowe schematy leczenia kontra kryteria sprzed dekad. Czy jest już czas na audyt? <i>Anna Ołasińska-Wiśniewska (Poznań)</i></li> <li>2. Pragmatyczne badania kliniczne kontra wysublimowane statystycznie punkty końcowe. Chodzi o pacjentów czy p-value? <i>Aleksander Siniarski (Kraków)</i></li> <li>3. Nowe wyzwania kardiologii w erze cyfrowej - sztuczna inteligencja, dezinformacja, alternatywne metody leczenia, stres cyfrowy <i>Małgorzata Cichoń (Katowice)</i></li> <li>4. Wytyczne kardiologiczne kontra medycyna precyzyjna i pacjenci, których nie ma w badaniach klinicznych (seniorzy, migranci, wilochorobowość) - gdzie jest złoty środek? <i>Piotr Sobieraj (Warszawa)</i></li> <li>5. Dyskusja</li> </ol>	<p><b>SESJA PREZESA PTK I KOMITETU ORGANIZACYJNEGO.</b></p> <p><b>CO MOŻE ZMIEŃCIĆ AMBULATORYJNĄ OPIEKĘ NAD CHORYM KARDIOLOGICZNYM - DEBATA</b></p> <p><i>Przewodniczący i paneliści: Piotr Feusette (Opole), Marek Gierlotka (Opole), Jacek Józwiak (Opole), Paweł Krzesiński (Warszawa), Jadwiga Marynowicz (Opole), Agata Kulkowska-Gaj (Opole)</i></p> <p><b>Debata 1. Czy przyszłość opieki ambulatoryjnej to telemedycyna ze wsparciem AI?</b></p> <p>Punkt widzenia lekarza rodzinnego: <i>Jacek Józwiak (Opole)</i></p> <p>Punkt widzenia kardiologa: <i>Paweł Krzesiński (Warszawa)</i></p> <p>Dyskusja</p> <p><b>Debata 2. Optymalna opieka ambulatoryjna chorego z niewydolnością serca</b></p> <p><i>pod patronatem firmy Merck</i> </p> <p>Kiedy chorego powinien prowadzić kardiolog: <i>Agata Kulkowska-Gaj (Opole)</i></p> <p>Kiedy chorego powinien prowadzić lekarz rodzinny: <i>Marek Gierlotka (Opole)</i></p> <p>Dyskusja</p>	<p><b>ROLA ŻYWIENIA MEDYCZNEGO W OPIECE NAD PACJENTEM KARDIOLOGICZNYM - PODEJŚCIE PRAKTYCZNE.</b></p> <p><b>WARSZTAT WE WSPÓŁPRACY Z FIRMĄ NUTRICIA</b></p> <p><i>Prowadzący: Ewa Radwan (Warszawa), Andrzej Świętkowski (Zabrze)</i></p> <p><b>1. Część teoretyczna</b></p> <p>Prawidłowa identyfikacja pacjenta z niedożywieniem/ryzykiem niedożywienia, czyli kogo, kiedy i jak ocenić pod kątem stanu odżywienia?</p> <p><b>Cel części teoretycznej:</b></p> <p>Dlaczego żywienie ma kluczowe znaczenie w kardiologii?</p> <p>Niedożywienie jako „cichy czynnik ryzyka” - specyfika niedożywienia u pacjenta kardiologicznego</p> <p>Jak rozwija się niedożywienie u pacjenta kardiologicznego?</p> <p>Którzy pacjenci kardiologiczni są najbardziej narażeni?</p> <p>Jak zidentyfikować i ocenić pacjenta pod kątem stanu odżywienia przy przyjęciu na oddział?</p> <p><i>Warsztaty łączą część teoretyczną z praktycznymi wskazówkami:</i></p> <ul style="list-style-type: none"> <li>- jak wcześniej rozpoznać ryzyko niedożywienia u pacjentów kardiologicznych</li> <li>- jak w sposób praktyczny wykorzystać doustne preparaty odżywcze (ONS) w codziennej praktyce klinicznej</li> <li>- kiedy konieczne jest podjęcie decyzji o żywieniu przez sztuczny dostęp - czym kierować się w wyborze dostępu do przewodu pokarmowego oraz optymalnej diety medycznej, jak bezpiecznie wdrożyć leczenie żywieniowe?</li> </ul>
12:45-13:00	<p><b>PRZERWA</b> </p>			

GODZINA	DUŻA SCENA - SALA OPOLE	MAŁA SCENA - SALA KĘDZIERZYN	MODELATORNIA - SALA KLUCZBORK	BUNKIER - SALA NYSA
13:00-14:15	<p><b>TRZY KOLORY: ZIELONY, ŻÓŁTY I CZERWONY. MOJE KOMENTARZE DO ZALECEŃ W ARTYMOLOGII</b></p> <p><i>Przewodniczący: Ewa Piotrowicz (Warszawa), Maciej Sterliński (Warszawa), Agnieszka Wojdyła-Hordyńska (Opole)</i></p> <ol style="list-style-type: none"> <li>1. Diagnostyka i leczenie nieinwazyjne arytmii <i>Agnieszka Wojdyła-Hordyńska (Opole)</i></li> <li>2. Wszczepialne urządzenia <i>Adam Sokal (Zabrze)</i></li> <li>3. Ablacja <i>Michał Farkowski (Warszawa)</i></li> <li>4. Choroby arytmogenne - rola i interpretacja badań genetycznych <i>Tadeusz Osadnik (Zabrze)</i></li> <li>5. Flekainid - nowa odsłona, większe możliwości <i>Agnieszka Wojdyła Hordyńska (Opole)</i></li> </ol> <p><i>Wykład sponsorowany</i></p>  <ol style="list-style-type: none"> <li>6. Dyskusja</li> </ol>	<p><b>OSTRA NIEWYDOLNOŚĆ SERCA OD SOR DO INTENSYWNEJ TERAPII</b></p> <p><i>Przewodniczący: Renata Głównyńska (Warszawa), Agnieszka Tycińska (Białystok), Robert Zymliński (Wrocław)</i></p> <ol style="list-style-type: none"> <li>1. Leczenie ostrej niewydolności serca w warunkach SOR <i>Marta Załęska-Kocięcka (Warszawa)</i></li> <li>2. Nienwazyjna wentylacja mechaniczna <i>Andrzej Świątkowski (Zabrze)</i></li> <li>3. Czy i jak unikać terapii nerkozastępczej? <i>Robert Zymliński (Wrocław)</i></li> <li>4. Czerwone flagi w monitorowaniu nieinwazyjnym <i>Natalia Wężyk (Opole)</i></li> <li>5. Monitorowanie hemodynamiczne - fakty i mity <i>Aneta Klotzka (Poznań)</i></li> <li>6. Dyskusja</li> </ol>	<p><b>NOWE PODEJŚCIE DO PREWENCJI CHOROÓB UKŁADU SERCOWO-NACZYNIOWEGO - PERSPEKTYWA INTERDYSCYPLINARNA</b></p> <p><i>Przewodniczący: Michał Czapla (Wrocław), Aldona Kubica (Bydgoszcz), Izabella Uchmanowicz (Wrocław)</i></p> <ol style="list-style-type: none"> <li>1. Social Prescribing w prewencji chorób układu sercowo-naczyniowego - od koncepcji do praktyki <i>Donata Kurpas (Wrocław)</i></li> <li>2. Adherencja terapeutyczna w prewencji CVD - między zaleceniem a zachowaniem pacjenta <i>Aldona Kubica (Bydgoszcz)</i></li> <li>3. Żywność w prewencji sercowo-naczyniowej - implementacja wytycznych w realnym życiu <i>Małgorzata Słoma-Krześlak (Wrocław)</i></li> <li>4. Pacjent 65+ w prewencji sercowo-naczyniowej - intensyfikować czy indywidualizować? <i>Marta Wleklik (Wrocław)</i></li> <li>5. Dyskusja</li> </ol>	<p><b>ROLA ŻYWIENIA MEDYCZNEGO W OPIECE NAD PACJENTEM KARDIOLOGICZNYM - PODEJŚCIE PRAKTYCZNE. WARSZTAT WE WSPÓŁPRACY Z FIRMĄ NUTRICIA</b></p> <p><i>Prowadzący: Ewa Radwan (Warszawa), Andrzej Świątkowski (Zabrze)</i></p>  <ol style="list-style-type: none"> <li>2. Część warsztatowa</li> </ol> <p>- co dalej po identyfikacji ryzyka? - dalsze postępowanie pod kątem optymalnego wsparcia żywieniowego</p> <p><b>Cel części warsztatowej:</b></p> <p>Nabywanie podstawowych umiejętności doboru i prawidłowego stosowania ONS jako skutecznego wsparcia żywieniowego u pacjenta kardiologicznego zagrożonego lub z rozpoznaniem niedożywieniem</p> <p>Jak rozpocząć żywienie dojelitowe przez sztuczny dostęp: zasady doboru sztucznego dostępu do przewodu pokarmowego, podłączanie diety, wybór sposobu podaży diety (grawitacja, pompa) - pokaz na fantomie</p> <p><i>Warsztaty łączą część teoretyczną z praktycznymi wskazówkami:</i></p> <ul style="list-style-type: none"> <li>- jak wcześniej rozpoznać ryzyko niedożywienia u pacjentów kardiologicznych</li> <li>- jak w sposób praktyczny wykorzystać doustne preparaty odżywcze (ONS) w codziennej praktyce klinicznej</li> <li>- kiedy konieczne jest podjęcie decyzji o żywieniu przez sztuczny dostęp - czym kierować się w wyborze dostępu do przewodu pokarmowego oraz optymalnej diety medycznej, jak bezpiecznie wdrożyć leczenie żywieniowe?</li> </ul>

GODZINA	DUŻA SCENA - SALA OPOLE	MAŁA SCENA - SALA KĘDZIERZYN	MODELATORNIA - SALA KLUCZBORK	BUNKIER - SALA NYSA
14:15-14:45		<p><b>SESJA FIRMY LILLY</b>  <b>PACJENT Z CUKRZYCĄ TYPU 2 W KARDIOLOGII</b>  <b>- ROLA LEKÓW INKRETYNOWYCH</b></p> <p>1. Czy remisja cukrzycy typu 2 - jest nowym celem terapeutycznym?  <i>Agata Bronisz (Opole)</i></p> <p>2. Terapie inkretynowe a ryzyko sercowo-naczyniowe - co mówią dowody?  <i>Marek Gierlotka (Opole)</i></p> 		
14:45-15:15		<p><b>SESJA FIRMY NOVARTIS</b>  <b>Lp(a) POD LUPĄ KLINICYSTY: JAK ZMIENIA OCENĘ RYZYKA CV I POSTĘPOWANIE U PACJENTÓW</b>  <i>Moderatorzy: Marek Gierlotka (Opole), Maciej Banach (Lublin, Łódź)</i></p> <p>1. Od wartości laboratoryjnej do realnego ryzyka: rola Lp(a) w ocenie ryzyka CV  <i>Maciej Banach (Lublin, Łódź)</i></p> <p>2. Studium przypadku  <i>Aleksandra Kamińska-Kegel (Opole)</i></p> <p>3. Studium przypadku  <i>Aleksandra Kusińska-Czyczyło (Kędzierzyn-Koźle)</i></p> <p>4. Dyskusja</p> 	<p><b>SESJA FIRMY PFIZER</b>  <b>GDZIE ZACZYNA SIĘ OPIEKA KARDIOLOGA?</b>  <b>WCZESNA DIAGNOSTYKA I PROFILAKTYKA DLA DŁUŻSZEGO ŻYCIA</b></p> <p>1. ATTR: choroba, która udaje wszystko - czego nie wolno przeoczyć?  <i>Piotr Podolec (Kraków)</i></p> <p>2. Szczepienia seniorów przeciw RSV i pneumokokom - must have czy nice to have dla kardiologa?  <i>Marcin Grabowski (Warszawa)</i></p> 	<p><b>WARSZTAT FIRMY ZOLL</b></p> <p>1. Kamizelka defibrylująca w prewencji nagłego zgonu sercowego - aktualne wskazania i praktyczna kliniczna  <i>Monika Koziel-Siołkowska (Zabrze)</i></p> <p>2. Studium przypadków w praktyce klinicznej  <i>Katarzyna Jusiel-Rosińska (Opole)</i></p> <p>3. System Life Vest - Aspekty techniczne monitoringu pacjentów  <i>Arkadiusz Piekarcz - przedstawiciel Firmy ZOLL</i></p> <p>4. Dyskusja</p> 




GODZINA	DUŻA SCENA - SALA OPOLE	MAŁA SCENA - SALA KĘDZIERZYN	MODELATORNIA - SALA KLUCZBORK	BUNKIER - SALA NYSA
15:30-16:00	<b>UROCZYSTE OTWARCIE</b> <i>Prowadzący: Marek Gierlotka (Opole), Piotr Feusette (Opole), Jacek Józwiak (Opole), Jacek Legutko (Kraków)</i>			
16:00-17:00	<b>SESJA PREZESA PTK I PRZEWODNICZĄCEGO KNK. PRIORYTETY DLA KARDIOLOGII 2026</b> <i>Przewodniczący: Marek Gierlotka (Opole), Robert Gil (Warszawa), Jacek Legutko (Kraków)</i> <i>Paneliści: Elżbieta Katarzyna Biernacka (Warszawa), Grzegorz Kopeć (Kraków), Piotr Jankowski (Warszawa), Agnieszka Pawlak (Warszawa), Maciej Sterliński (Warszawa)</i> <ol style="list-style-type: none"> <li>1. Polska kardiologia a.d. 2025 okiem konsultanta krajowego <i>Waldemar Banasiak (Wrocław)</i></li> <li>2. Priorytety w diagnostyce kardiologicznej <i>Cezary Kępka (Warszawa)</i></li> <li>3. Priorytety w chorobach krążenia płucnego <i>Marcin Kurzyna (Warszawa)</i></li> <li>4. Priorytety w kardiologii interwencyjnej <i>Jacek Legutko (Kraków)</i></li> <li>5. Priorytety w elektroterapii <i>Adam Sokal (Zabrze)</i></li> <li>6. Priorytety w niewydolności serca <i>Paweł Rubiś (Kraków)</i></li> <li>7. Priorytety w prewencji <i>Marek Gierlotka (Opole)</i></li> <li>8. Dyskusja</li> </ol>	<b>SZTUKA TERAPII NIETYDOLNOŚCI SERCA - WIELKA DEBATA O GORĄCYCH TEMATACH. SESJA KLUBU 30 POLSKIEGO TOWARZYSTWA KARDIOLOGICZNEGO</b> <i>Przewodniczący: Krzysztof Ozierański (Warszawa), Mariusz Tomaniak (Warszawa), Agnieszka Tycińska (Białystok)</i> <ol style="list-style-type: none"> <li>1. Ograniczenie soli i kontrola podaży płynów - konieczność czy przeżytek? <i>Michał Tkaczyszyn (Wrocław)</i></li> <li>2. Sól hipertoniczna, sól fizjologiczna, albumina - przełom w terapii czy przereklamowane rozwiązanie? <i>Tomasz Imiela (Warszawa)</i></li> <li>3. Terapia podstawowa niewydolności serca podczas leczenia dobutaminą lub z użyciem Impelli - rozsądna strategia czy ryzykowna gra? <i>Radosław Kręcki (Łódź)</i></li> <li>4. ICD w prewencji pierwotnej u chorych z niedokrwinną niską frakcją wyrzutową - intuicyjne bezpieczeństwo czy twarde dowody? <i>Krzysztof Ozierański (Warszawa)</i></li> <li>5. Rewaskularyzacja w HFrEF bez dławicy - kiedy zatwierdzić, a kiedy się wstrzymać? <i>Paweł Gąsior (Katowice)</i></li> <li>6. Dyskusja</li> </ol>	<b>CO NOWEGO W WYTYCZNYCH Z PUNKTU WIDZENIA DIAGNOSTYKI OBRAZOWEJ?</b> <i>Przewodniczący: Zbigniew Gąsior (Katowice), Edyta Płońska-Gościński (Szczecin), Olga Trojnarzka (Poznań)</i> <i>Paneliści: Piotr Hoffman (Warszawa), Katarzyna Holcman (Kraków), Cezary Kępka (Warszawa), Piotr Szymański (Warszawa)</i> <ol style="list-style-type: none"> <li>1. Funkcja rozkurczowa i diagnostyka HFpEF <i>Jarosław D. Kasprzak (Łódź)</i></li> <li>2. Zapalenie mięśnia sercowego i osierdzia <i>Tomasz Brzostowicz (Opole)</i></li> <li>3. Echokardiograficzna ocena prawych jam serca <i>Piotr Lipiec (Łódź)</i></li> <li>4. Wady zastawkowe <i>Tomasz Kukulski (Zabrze)</i></li> <li>5. Dyskusja</li> </ol>	<b>LVAD ACADEMY. WARSZTAT WE WSPÓŁPRACY Z FIRMĄ ABBOTT</b> <i>Prowadzący: Jarosław Kuriata (Warszawa), Marta Załęska-Kocięcka (Warszawa), Jacek Pierzynka (Warszawa)</i> <ol style="list-style-type: none"> <li>1. Kogo i kiedy kwalifikujemy do długoterminowego wspomagania krążenia LVAD <i>Marta Załęska-Kocięcka (Warszawa)</i></li> <li>2. Fizjologia długoterminowego wspomagania krążenia LVAD <i>Jacek Pierzynka - (ABBOTT)</i> <i>Marta Załęska-Kocięcka (Warszawa)</i></li> <li>3. Aspekty chirurgiczne terapii LVAD <i>Jarosław Kuriata (Warszawa)</i></li> <li>4. Jak LVAD wpływa na rokowanie i jakość życia pacjentów z zaawansowaną niewydolnością serca <i>Jarosław Kuriata (Warszawa)</i></li> <li>5. Dyskusja</li> </ol> 
17:00-17:15	<b>PRZERWA</b> 			





GODZINA	DUŻA SCENA - SALA OPOLE	MAŁA SCENA - SALA KĘDZIERZYN	MODELATORNIA - SALA KLUCZBORK	BUNKIER - SALA NYSA
17:15-18:15	<p><b>ZALECENIA ESC 2025. WYTYCZNE ESC 2025 DOTYCZĄCE CHOROÓB SERCOWO-NACZYNIOWYCH U CIĘŻARNYCH</b></p> <p><i>Przewodniczący: Jarosław Drożdż (Łódź), Lidia Tomkiewicz-Pająk (Kraków), Olga Trojnarśka (Poznań)</i></p> <ol style="list-style-type: none"> <li>1. Cięża jako model przeciążenia objętościowego - znaczenie dla praktyki klinicznej <i>Jarosław Drożdż (Łódź)</i></li> <li>2. Arytmie, nadciśnienie i choroba wieńcowa w świetle wytycznych ESC/PTK <i>Agata Olszanecka (Kraków)</i></li> <li>3. Kardiomiopatia okołoporodowa i inne fenotypy HF <i>Lidia Tomkiewicz-Pająk (Kraków)</i></li> <li>4. Strategie przeciwwzakrzepowe w ciąży <i>Piotr Pruszczyk (Warszawa)</i></li> <li>5. Dyskusja</li> </ol>	<p><b>SESJA SEKCJI CHOROÓB RZADKICH UKŁADU KRAŻENIA PTK. CHOROBY RZADKIE W KARDIOLOGII - WYZWANIA XXI WIEKU</b></p> <p><i>Przewodniczący: Marek Gierlotka (Opole), Grzegorz Kopeć (Kraków), Piotr Podolec (Kraków)</i></p> <ol style="list-style-type: none"> <li>1. Wprowadzenie. Choroby rzadkie w kardiologii - klasyfikacja. Realizacja programu lekowego B.162 <i>Piotr Podolec (Kraków)</i></li> <li>2. Tętnicze nadciśnienie płucne (programy lekowe B.31 i B.74) <i>Grzegorz Kopeć (Kraków)</i></li> <li>3. Amyloidozą ATTR (programy lekowe B.162 i B.170) <i>Jacek Grzybowski (Warszawa)</i></li> <li>4. Kardiomiopatia przerostowa z zawężeniem drogi odpływu lewej komory serca (program lekowy B.162) <i>Zofia Oko-Sarnowska (Poznań)</i></li> <li>5. Choroba Farby'ego (program lekowy B.104) <i>Monika Komar (Kraków)</i></li> <li>6. Dyskusja</li> </ol>	<p><b>KARDIOMIOPATIE W PRZYPADKACH KLINICZNYCH</b></p> <p><i>Prowadzący: Renata Głowczyńska (Warszawa), Paweł Rubiś (Kraków), Katarzyna Styczkiewicz, (Rzeszów)</i></p> <ol style="list-style-type: none"> <li>1. Zapalenie mięśnia serca - kiedy wykonać biopsję i czego w niej szukać? <i>Agnieszka Pawlak (Warszawa)</i></li> <li>2. Pacjent onkologiczny z uszkodzonym sercem - jak postępować? <i>Przemysław Leszek (Warszawa)</i></li> <li>3. Pacjent z kardiomiopatią toksyczną - jak rozpoznać, jak leczyć? <i>Kinga Dudzińska (Białystok)</i></li> <li>4. Dyskusja</li> </ol>	<p><b>LVAD ACADEMY. WARSZTAT WE WSPÓŁPRACY Z FIRMĄ ABBOTT</b></p>

GODZINA	DUŻA SCENA - SALA OPOLE	MAŁA SCENA - SALA KĘDZIERZYN	MODELATORNIA - SALA KLUCZBORK	BUNKIER - SALA NYSA
09:30-10:30		<p><b>SESJA POLISH HEART JOURNAL (KARDIOLOGII POLSKIEJ)</b>  <i>Przewodniczący: Grzegorz Gajos (Kraków), Katarzyna Stolarz-Skrzypek (Kraków), Mateusz Tajstra (Zabrze)</i></p> <ol style="list-style-type: none"> <li>1. Rok 2025 w Polish Heart Journal (Kardiologii Polskiej)  <i>Katarzyna Stolarz-Skrzypek (Kraków)</i></li> <li>2. Szczepienia przeciw grypie jako element profilaktyki sercowo-naczyniowej  <i>Karol Kamiński (Białystok)</i></li> <li>3. Zasady profilaktyki pierwotnej chorób układu krążenia u pacjentów z chorobą nowotworową  <i>Katarzyna Styczkiewicz (Rzeszów)</i></li> <li>4. Zanieczyszczenie powietrza a choroby układu krążenia  <i>Janusz Sielski (Kielce)</i></li> <li>5. Ablacja polem impulsowym w migotaniu przedsionków  <i>Adam Sokal (Zabrze)</i></li> <li>6. Dyskusja</li> </ol>		



GODZINA	DUŻA SCENA - SALA OPOLE	MAŁA SCENA - SALA KĘDZIERZYN	MODELATORNIA - SALA KLUCZBORK	BUNKIER - SALA NYSA
10:45-11:45	<p><b>ZALECENIE ESC 2025. KONTROWERSJE I ASPEKTY PRAKTYCZNE WYTYCZNYCH DOTYCZĄCYCH ZAPALENIA MIĘŚNIA SERCOWEGO I OSIERDZIA</b></p> <p><i>Przewodniczący: Waldemar Banasiak (Wrocław), Michał Hawranek (Zabrze), Krzysztof Ozierański (Warszawa)</i></p> <ol style="list-style-type: none"> <li>1. Od mechanizmu immunologicznego do obrazowania - współczesne podejście diagnostyczne <i>Agata Tymińska (Warszawa)</i></li> <li>2. Fenotypowanie i personalizacja terapii w zapaleniu mięśnia sercowego <i>Krzysztof Ozierański (Warszawa)</i></li> <li>3. Pericarditis - diagnostyka różnicowa i algorytmy terapeutyczne <i>Tomasz Imiela (Warszawa)</i></li> <li>4. Rzadkie i powikłane postacie zapalenia osierdza - aktualne rekomendacje <i>Diana Wiligórska (Warszawa)</i></li> <li>5. Dyskusja</li> </ol>	<p><b>„WYGRAJMY Z MIAŻDŻYCĄ” - MIAŻDŻYCA WIEŁOŁOŻYSKOWA W PRAKTYCE. SESJA WSPÓLNA KARDIOLOGÓW, NEUROLOGÓW, CHIRURGÓW NACZYNIOWYCH I LEKARZY RODZINNYCH</b></p> <p><i>Przewodniczący i paneliści: Maciej Banach (Lublin, Łódź), Tomasz Brzostowicz (Opole), Piotr Feusette (Opole), Marek Gierlotka (Opole), Jacek Józwiak (Opole), Beata Łabuz-Roszak (Opole), Tomasz Łaszcz (Warszawa), Tadeusz Osadnik (Zabrze), Grzegorz Oszkinis (Opole), Jakub Sadowski (Opole)</i></p> <ol style="list-style-type: none"> <li>1. Co wiemy a czego nie wiemy o wielołożyskowej miażdżycy <i>Piotr Feusette (Opole)</i></li> <li>2. Prewencja miażdżycy - co trzeba poprawić <i>Jacek Józwiak (Opole)</i></li> <li>3. Leczenie miażdżycy - co trzeba poprawić <i>Maciej Banach (Lublin, Łódź)</i></li> <li>4. Edukacja pacjentów - co trzeba poprawić <i>Tomasz Łaszcz (Warszawa)</i></li> </ol> <p>Diagnostyka wielołożyskowej miażdżycy - jak postępować w praktyce:</p> <ol style="list-style-type: none"> <li>5. Badania w kierunku miażdżycy tętnic przedmózgowych i mózgowych <i>Beata Łabuz-Roszak (Opole)</i></li> <li>6. Badania w kierunku miażdżycy tętnic kończyn <i>Grzegorz Oszkinis (Opole)</i></li> <li>7. Badania w kierunku miażdżycy tętnic wieńcowych <i>Tomasz Brzostowicz (Opole)</i></li> <li>8. Czy mamy szansę wygrać z miażdżycą? – założenia i realizacja projektu CV-IMP <i>Marek Gierlotka (Opole)</i></li> <li>9. Dyskusja</li> </ol>	<p><b>OSTRA ZATOROWOŚĆ PŁUCNA - NOWE MOŻLIWOŚCI, NOWE WYZWANIA</b></p> <p><i>Przewodniczący: Marcin Kurzyna (Otwock), Ewa Mroczek (Wrocław), Piotr Pruszczyk (Warszawa)</i></p> <ol style="list-style-type: none"> <li>1. Kto korzysta z leczenia perfuzyjnego - stratyfikacja ryzyka 2026 <i>Grzegorz Kopeć (Kraków)</i></li> <li>2. Przeskórne metody leczenia zatorowości płucnej - usuwać czy rozpuszczać <i>Szymon Darocha (Otwock)</i></li> <li>3. Dyskusja</li> <li>4. Leczenie długoterminowe zatorowości - czy zredukowane dawki to już standard? <i>Ilona Skoczylas (Zabrze)</i></li> <li>5. Zespół po zatorowości płucnej i co dalej <i>Olga Dzikowska-Diduch (Warszawa)</i></li> <li>6. Dyskusja</li> </ol>	<p>11:20-13:20</p> <p><b>POCUS - ECHO MŁODEGO DYŻURNEGO. WARSZTATY DLA STUDENTÓW I REZYDENTÓW. WARSZTAT WE WSPÓŁPRACY Z FIRMĄ GE HEALTHCARE</b></p> <p><i>Prowadzący: Joanna Zalewska (Warszawa), Alicja Sołtowska (Wrocław), Natalia Waligórska (Warszawa), Michał Zieliński (Wrocław)</i></p> <p><b>Część teoretyczna:</b> Omówienie podstawowych protokołów POCUS: RUSH, FEEL, FOCUS</p> <p><b>Część praktyczna:</b> Projekcja przymostkowa długa oś (PLAX) Projekcja przymostkowa krótka oś (PSAX) Projekcja podobojczykowa (subcostal) Projekcja koniuszkowa czterojamowa (A4C) Ocena jakościowa funkcji LV ("eyeballing") Indywidualna korekta techniki Prezentacja najczęstszych patologii</p> 
11:45-12:00	<p><b>PRZERWA</b> </p>			

GODZINA	DUŻA SCENA - SALA OPOLE	MAŁA SCENA - SALA KĘDZIERZYN	MODELATORNIA - SALA KLUCZBORK	BUNKIER - SALA NYSA
12:00-13:00	<p><b>SESJA FIRMY BAYER</b> <b>OD NIEWYDOLNOŚCI SERCA DO AMYLOIDOZY</b></p> <ol style="list-style-type: none"> <li>Nowy lek w terapii niewydolności serca <i>Marek Gierlotka (Opole)</i></li> <li>Przełom w HFpEF na przykładzie pacjenta z cukrzycą i albuminurią <i>Agata Bielecka-Dąbrowska (Łódź)</i></li> <li>Jak dostrzec amyloidozę wśród pacjentów z HFpEF? <i>Michał Tkaczyszyn (Wrocław)</i></li> <li>Dyskusja</li> </ol> 	<p><b>SESJA FIRMY NOVO NORDISK</b> <b>CZY OBNIŻANIE LDL-C WYSTARCZY, ABY REDUKOWAĆ RYZYKO ZAWAŁU SERCA?</b></p> <ol style="list-style-type: none"> <li>Nieklasyczne czynniki ryzyka SN - na co możemy mieć wpływ? <i>Przemysław Mitkowski (Poznań)</i></li> <li>Zapalenie systemowe, hsCRP a choroby sercowo-naczyniowe na podłożu miażdżycowym <i>Michał Hawranek (Zabrze)</i></li> <li>Poza LDL-C i poza kilogramami: semaglutyd w redukcji MACE - terapia otyłości czy nowy rozdział w kardiologii? <i>Grzegorz Gajos (Kraków)</i></li> <li>Dyskusja</li> </ol> 		<p>11:20-13:20</p> <p><b>WARSZTATY POCUS</b></p>



GODZINA	DUŻA SCENA - SALA OPOLE	MAŁA SCENA - SALA KĘDZIERZYN	MODELATORNIA - SALA KLUCZBORK	BUNKIER - SALA NYSA
13:30-14:30	<p><b>ZALECENIA ESC 2025. KONTROWERSJE W UAKTUALNIENIU WYTYCZNYCH DOTYCZĄCYCH DYSLIPIDEMII</b></p> <p><i>Przewodniczący: Marek Gierlotka (Opole), Katarzyna Stolarz-Skrzypek (Kraków)</i></p> <ol style="list-style-type: none"> <li>1. Dyslipidemia 2025 - kluczowe zmiany w zaleceniach ESC/PTK <i>Joanna Rogozik (Warszawa)</i></li> <li>2. Biomarkery i ocena ryzyka Sercowo Naczyniowego <i>Ewelina Kazmierczyk (Białystok)</i></li> <li>3. FH w praktyce klinicznej - wczesna identyfikacja i terapia <i>Krzysztof Chlebus (Gdańsk)</i></li> <li>4. Nowoczesna farmakoterapia lipidowa - od satyn do terapii celowanych <i>Maciej Banach (Lublin, Łódź)</i></li> <li>5. Dyskusja</li> </ol>	<p><b>MODEL OPIEKI NAD CIĘŻARNĄ Z WADĄ SERCA - INTERDYSCYPLINARNE PODEJŚCIE DLA BEZPIECZEŃSTWA MATKI I DZIECKA</b></p> <p><i>Przewodniczący: Roland Fiszer (Zabrze), Tomasz Hryniewiecki (Warszawa), Edyta Płońska-Gościński (Szczecin)</i></p> <ol style="list-style-type: none"> <li>1. Wytyczne postępowania u ciężarnych z wadą zastawkową serca <i>Lidia Tomkiewicz-Pająk (Kraków)</i></li> <li>2. Wytyczne postępowania u ciężarnych z wrodzoną wadą serca <i>Agata Bielecka-Dąbrowa (Łódź)</i></li> <li>3. Kompleksowa opieka nad ciężarną: kogo kieruję do badań genetycznych, kiedy kieruję do kardiologa płodowego <i>Ewa Mroczek (Wrocław)</i></li> <li>4. Leczenie interwencyjne w ciąży - kiedy nie można czekać? <i>Wojciech Wojakowski (Katowice)</i></li> <li>5. Balans między ryzykiem a bezpieczeństwem - leczenie przeciwkrzepliwe w ciąży <i>Marcin Kurzyna (Otwock)</i></li> <li>6. Dyskusja</li> </ol>	<p><b>KARDIOMIOPATIE ZWIĄZANE Z GENAMI WYSOKIEGO RYZYKA. SESJA SEKCJI KARDIOGENETYKI PTK</b></p> <p><i>Przewodniczący: Elżbieta Katarzyna Biernacka (Warszawa), Paweł Rubiś (Kraków), Agnieszka Zienciuk-Krajka (Gdańsk)</i></p> <ol style="list-style-type: none"> <li>1. Laminopatie: wysokie ryzyko niewydolności serca czy nagłego zgonu sercowego? <i>Karolina Polak (Katowice)</i></li> <li>2. Kardiomiopatie związane z genami desmosomalnymi <i>Karolina Borowiec (Warszawa)</i></li> <li>3. Kardiomiopatia związana z FLNC: ważny gracz w arytmogennej lidze wysokiego ryzyka <i>Zofia Bilińska (Warszawa)</i></li> <li>4. Czy nadszedł już czas na decyzje kliniczne w oparciu o genotyp? <i>Tadeusz Osadnik (Zabrze)</i></li> <li>5. Dyskusja</li> </ol>	<p>13:30-15:00</p> <p><b>WARSZTATY MR SERCA</b></p> <p><i>Prowadzący: Tomasz Brzostowicz (Opole), Justyna Rajewska-Tabor (Poznań), Justyna Sokolska (Wrocław)</i></p> <p>Ciekawe przypadki z codziennych badań rezonansu magnetycznego serca.</p> <p>Co kardiolog może zobaczyć na płycie dołączonej do opisu badania</p> <p>W trakcie warsztatów eksperci od badań rezonansu magnetycznego serca z różnych ośrodków w Polsce przedstawią Państwu ciekawe przypadki, z którymi zetknęli się w swojej praktyce klinicznej.</p> <p>Pokażą również, co możecie zobaczyć na płycie CD dołączonej do opisu badania.</p>



GODZINA	DUŻA SCENA - SALA OPOLE	MAŁA SCENA - SALA KĘDZIERZYN	MODELATORNIA - SALA KLUCZBORK	BUNKIER - SALA NYSA
14:45-15:45	<p><b>ZALECENIA ESC 2025. CHOROBY SERCOWO-NACZYNIOWE A CHOROBY PSYCHICZNE - JAK W PRAKTYCE WDROŻYĆ WYTYCZNE</b></p> <p><i>Przewodniczący: Bartłomiej Guzik (Kraków), Artur Mamcarz (Warszawa), Anna Mierzyńska (Warszawa)</i></p> <ol style="list-style-type: none"> <li>1. Depresja i układ sercowo-naczyniowy - mechanizmy neurohormonalne i zapalne <i>Artur Mamcarz (Warszawa)</i></li> <li>2. Neurokardiologia stresu - mechanizmy i implikacje kliniczne <i>Bartłomiej Guzik (Kraków)</i></li> <li>3. Delirium - ostre zaburzenia świadomości w kardiologii - jak rozpoznać i leczyć? <i>Wojciech Zajdel (Kraków)</i></li> <li>4. Współchorobowość psychiczno-somatyczna - wyzwanie dla nowoczesnej medycyny <i>Dorota Włodarczyk (Warszawa)</i></li> <li>5. Dyskusja</li> </ol>	<p><b>GORĄCE TEMATY W KARDIOLOGII: KONTROWERSJE W REWASKULARYZACJI WIEŃCOWEJ I LECZENIU WSTRZĄSU KARDIOGENNEGO</b></p> <p><i>Przewodniczący: Stanisław Bartuś (Kraków), Zenon Huczek (Warszawa)</i></p> <p><i>Paneliści: Robert Gil (Warszawa), Marta Kałużna-Oleksy (Poznań), Paweł Kleczyński (Kraków), Mariusz Kowalewski (Warszawa)</i></p> <p><b>Debata 1</b></p> <p>Konieczność i sposób rewaskularyzacji w CCS jest uwarunkowany objawami i anatomią tętnic wieńcowych a nie obecnością niedokrwienia mięśnia sercowego</p> <p>Pro: <i>Marek Deja (Białystok)</i></p> <p>Kontra: <i>Michał Hawranek (Zabrze)</i></p> <p>Dyskusja</p> <p><b>Debata 2</b></p> <p>Wstrząs kardiogeny wymaga zawsze koronarografii i wspomagania lewej komory serca</p> <p>Pro: <i>Jacek Legutko (Kraków)</i></p> <p>Kontra: <i>Marta Kałużna-Oleksy (Poznań)</i></p> <p>Dyskusja</p>	<p><b>SZTUCZNA INTELIGENCJA - NOWOCZESNE NARZĘDZIE WSPARCIA KARDIOLOGA. SESJA SEKCJI SZTUCZNEJ INTELIGENCJI I ROZWIĄZAŃ CYFROWYCH PTK</b></p> <p><i>Przewodniczący: Marek Gierlotka (Opole), Ryszard Piotrowicz (Warszawa), Piotr Szymański (Warszawa)</i></p> <ol style="list-style-type: none"> <li>1. Sztuczna inteligencja w analizie elektrokardiogramu <i>Paweł Krzesiński (Warszawa)</i></li> <li>2. Sztuczna inteligencja w obrazowaniu multimodalnym <i>Konrad Pieszko (Nowa Sól)</i></li> <li>3. Sztuczna inteligencja w interwencjach wieńcowych <i>Tomasz Roleder (Wrocław)</i></li> <li>4. Dyskusja</li> </ol>	<p>15:00-17:00</p> <p><b>WARSZTATY TK SERCA</b></p> <p><i>Prowadzący: Cezary Kępka (Warszawa), Mariusz Kruk (Warszawa), Jacek Legutko (Kraków)</i></p> <p>W czasie warsztatów zapoznamy uczestników z najnowszą wiedzą dotyczącą wykonywania, ale przede wszystkim interpretacji badań TK tętnic wieńcowych. Omówiona zostanie rola badania TK w stratyfikacji ryzyka, kwalifikacji do rewaskularyzacji oraz monitorowaniu miażdżycy.</p> <p>Zapoznamy również uczestników z rolą oznaczenia indeksu zwapnień (calcium score) oraz zasadami interpretacji badań TK-FFR. W czasie kursu oprócz wykładów planowana jest prezentacja przypadków na stacji roboczej wraz z korespondującymi obrazami inwazyjnej koronarografii.</p>
15:45-16:00	<p><b>PRZERWA</b> </p>			

GODZINA	DUŻA SCENA - SALA OPOLE	MAŁA SCENA - SALA KĘDZIERZYN	MODELATORNIA - SALA KLUCZBORK	BUNKIER - SALA NYSA
16:00-17:00	<p><b>ZALECENIA ESC 2025. AKTUALIZACJA WYTYCZNYCH DOTYCZĄCYCH WAD ZASTAWKOWYCH</b>  <i>Przewodniczący: Jacek Legutko (Kraków), Lidia Tomkiewicz-Pająk (Kraków), Piotr Szymański (Warszawa)</i></p> <p>1. Aortopatie, zastawka aortalna dwupłatkowa - kontrowersyjne wyzwania  <i>Piotr Szymański (Warszawa)</i></p> <p>2. Personalizacja leczenia stenozы aortalnej - wybór optymalnej metody  <i>Paweł Kleczyński (Kraków)</i></p> <p>3. Niedomykalność mitralna - aktualne algorytmy postępowania  <i>Wojciech Wojakowski (Katowice)</i></p> <p>4. Niedomykalność trójdzielna - wyzwania codzienne kardiologa  Tomasz Hryniewiecki (Warszawa)</p> <p>5. Dyskusja</p>	<p><b>OKOŁONACZYNIOWA TKANKA TŁUSZCZOWA - (NIE)ZAPOMNIANY CEL TERAPEUTYCZNY W CHOROBYCH UKŁADU SERCOWO-NACZYNIOWEGO</b>  <i>Przewodniczący: Piotr Buszman (Katowice), Łukasz Kotłowski (Warszawa), Tomasz Mazurek (Warszawa)</i></p> <p>1. Okołonaczyiniowa tkanka tłuszczowa - quo vadis?  <i>Tomasz Mazurek (Warszawa)</i></p> <p>2. Nowe cele terapeutyczne w chorobach układu krążenia  <i>Maciej Banach (Lublin, Łódź)</i></p> <p>3. Parakrynną aktywność tkanki tłuszczowej  <i>Monika Gawałko (Warszawa)</i></p> <p>4. Czego możemy się nauczyć oglądając tkankę tłuszczową?  <i>Łukasz Kotłowski (Warszawa)</i></p> <p>5. Dyskusja</p>	<p><b>KIEDY I CZY FARMAKOTERAPIA KARDIOLOGICZNA NOSI ZNAMIONA TERAPII DAREMNEJ?</b>  <i>Przewodniczący: Piotr Feusette (Opole), Katarzyna Stolarz-Skrzypek (Kraków), Marcin Wełnicki (Warszawa)</i></p> <p>1. U kogo zaniechać farmakoterapii dyslipidemii?  <i>Marcin Wełnicki (Warszawa)</i></p> <p>2. U kogo zaniechać leczenia przeciwkrzepliwego?  <i>Daniel Śliż (Warszawa)</i></p> <p>3. U kogo flozyn nie stosować?  <i>Piotr Rozentryt (Zabrze)</i></p> <p>4. Co z prawnego punktu widzenia oznacza klasa zaleceń IA?  <i>Oskar Luty (Warszawa)</i></p> <p>5. Dyskusja</p>	<p><b>WARSZTATY TK SERCA</b></p>
17:00	<p><b>ZAKOŃCZENIE KONFERENCJ</b></p>			